

Alle Informationen auch unter:  
[www.htsag.ch](http://www.htsag.ch)

## Preisliste

Stand 06/2011



*Die clevere Alternative.*

# Inhaltsverzeichnis

	Seite
<b>Allgemeine Bedingungen / Technische Informationen</b>	<b>3</b>
<b>Elit</b>	<b>4</b>
<b>Sirius</b>	<b>4</b>
<b>Snake 50</b>	<b>5</b>
<b>Snake 66</b>	<b>5</b>
<b>Snake 85</b>	<b>5</b>
<b>Winter</b>	<b>5</b>
<b>Graffe 125 vertikal</b>	<b>6</b>
<b>Graffe 125 horizontal</b>	<b>6</b>
<b>Graffe 170 vertikal</b>	<b>6</b>
<b>Graffe 170 horizontal</b>	<b>6</b>
<b>Dress vertikal</b>	<b>7</b>
<b>Dress horizontal</b>	<b>7</b>
<b>A 100</b>	<b>8</b>
<b>A 200</b>	<b>8</b>
<b>A 300</b>	<b>8</b>
<b>Wally</b>	<b>9</b>
<b>Linea vertikal</b>	<b>9</b>
<b>Linea horizontal</b>	<b>9</b>
<b>The Wall</b>	<b>9</b>
<b>Skudo</b>	<b>10</b>
<b>Whoops</b>	<b>10</b>
<b>Motus Line</b>	<b>10</b>
<b>Smart</b>	<b>11</b>
<b>Smooth Prestige</b>	<b>11</b>
<b>Cheese</b>	<b>11</b>
<b>Surf B</b>	<b>12</b>
<b>Easy</b>	<b>12</b>
<b>Othello Mono</b>	<b>13</b>
<b>Othello Twin</b>	<b>13</b>
<b>Othello Plate horizontal</b>	<b>13</b>
<b>Othello Plate vertikal</b>	<b>13</b>
<b>Geo</b>	<b>14</b>
<b>Aplano</b>	<b>14</b>
<b>Aplano Plus</b>	<b>14</b>
<b>Arco</b>	<b>15</b>
<b>Arco Plus</b>	<b>15</b>
<b>Visio</b>	<b>15</b>
<b>Visio Plus</b>	<b>16</b>
<b>Corner</b>	<b>16</b>
<b>Corner Plus</b>	<b>16</b>
<b>Circo</b>	<b>17</b>
<b>Circo Plus</b>	<b>17</b>
<b>Designarmaturen</b>	<b>18</b>
<b>Zubehör</b>	<b>19</b>
<b>Elektrische Beheizung</b>	<b>20</b>

# Allgemeine Bedingungen / Technische Informationen

## **Preise:**

Alle Preise verstehen sich in CHF exkl MwSt.

## **Lieferzeiten:**

Innerhalb von 4 – 8 Wochen (bitte anfragen)

## **Montagezubehör:**

Komplette Aufhängungen plus 1 Stück Entlüftungsstopfen sind im Heizkörperpreis enthalten.

## **Rohmaterialien:**

Es werden ausschließlich wirbelstromgeprüfte Rohre in Radiatorengüte verwendet.

## **Druckprüfung:**

Alle Wärmekörper sind mit dem 1,5 fachen Betriebsdruck auf Dichtigkeit geprüft.

## **Beschichtung / Oberfläche:**

Alle lackierten Heizkörper sind mit Epoxi – Polyester – Pulver mit dem elektrostatischen Auftragsverfahren beschichtet.

Chrom-Oberflächen sind galvanisch verchromt.

Edelstahl-Oberflächen sind matt gebürstet, Alu-Oberflächen im Eloxalverfahren behandelt.

## **Betriebsdruck / Betriebstemperatur:**

Betriebsdruck: siehe Modellbeschreibung. Betriebstemperatur: max. 120 °C


## **Garantie:**


10 Jahre Garantie auf Dichtigkeit für alle Edelstahl und Aluminium Heizkörper


5 Jahre Garantie auf Dichtigkeit für alle anderen Heizkörper

3 Jahre Garantie auf Designventile


Konstruktions- und technische Änderungen vorbehalten. Angaben ohne Gewähr. Irrtum vorbehalten.


<b>Elit (rechts offen)</b>	Technische Daten	Standard- höhe (mm)	Standard- breite (mm)	Best. – Nr.:	Farbe/ Material	Leistung (Watt) 75/65/20 °C	Preis CHF
	Wand - Mitte Gewinde:	1070	575	3500101	Graphit struktur	530	1152,--
	<b>72 - 77 mm</b>	1070	575	3500102	Farbe *	530	1265,--
	Wand - Vorderkante:	1364	575	3500201	Graphit struktur	662	1305,--
	<b>92 - 97 mm</b>	1364	575	3500202	Farbe *	662	1434,--
	Nabenabstand:	1658	575	3500301	Graphit struktur	791	1426,--
	<b>50 mm</b>	1658	575	3500302	Farbe *	791	1559,--
Max. Betriebsdruck:	<b>4 bar</b>						


<b>Elit (links offen)</b>	Technische Daten	Standard- höhe (mm)	Standard- breite (mm)	Best. – Nr.:	Farbe/ Material	Leistung (Watt) 75/65/20 °C	Preis CHF
	Wand - Mitte Gewinde:	1070	575	3500106	Graphit struktur	530	1152,--
	<b>72 - 77 mm</b>	1070	575	3500107	Farbe *	530	1265,--
	Wand - Vorderkante:	1364	575	3500206	Graphit struktur	662	1305,--
	<b>92 - 97 mm</b>	1364	575	3500207	Farbe *	662	1434,--
	Nabenabstand:	1658	575	3500306	Graphit struktur	791	1426,--
	<b>50 mm</b>	1658	575	3500307	Farbe *	791	1559,--
Max. Betriebsdruck:	<b>4 bar</b>						


<b>Sirius (links/rechts offen)</b>	Technische Daten	Standard- höhe (mm)	Standard- breite (mm)	Best. – Nr.:	Farbe/ Material	Leistung (Watt) 75/65/20 °C	Preis CHF
	Wand - Mitte Gewinde:	1271	500	SIR 120/50	weiss	683	1000,--
	<b>65 - 80 mm</b>	1271	600	SIR 120/60	weiss	791	1020,--
	Wand - Vorderkante:	1567	500	SIR 150/50	weiss	833	1120,--
	<b>100-115 mm</b>	1567	600	SIR 150/60	weiss	965	1140,--
	Nabenabstand:	1789	500	SIR 180/50	weiss	1023	1280,--
	<b>50 mm</b>	1789	600	SIR 180/60	weiss	1186	1380,--
Max. Betriebsdruck:	<b>10 bar</b>						

* Bitte Farbe bei der Bestellung angeben:	
<b>Farben:</b>	RAL9016; RAL9016 matt; RAL9010; RAL3003; RAL9005; RAL9001 Pergamon; Ägäis; Bahamabeige; Manhattan; Bronze Metallic; Silber Metallic; RAL9006 Struktur; Anthrazit Struktur

<b>Snake 50</b>	Technische Daten	Standard- höhe (mm)	Standard- breite (mm)	Best. - Nr.:	Farbe/ Material	Leistung (Watt) 75/65/20 °C	Preis CHF
	Wand - Vorderkante:	710	500	3120121	verchromt	285	2084,--
	<b>90 mm</b>	710	500	3120122	Edelstahl gebürstet	285	2200,--
	Profile:	710	500	3120123	Farbe*	285	1850,--
	<b>50 x 30 mm</b>						
	Nabenabstand:						
<b>H= 680 mm; B = 410 mm</b>							
Max. Betriebsdruck:							
<b>6 bar</b>							


<b>Snake 66</b>	Technische Daten	Standard- höhe (mm)	Standard- breite (mm)	Best. - Nr.:	Farbe/ Material	Leistung (Watt) 75/65/20 °C	Preis CHF
	Wand - Vorderkante:	600	600	3130121	verchromt	290	2084,--
	<b>90 mm</b>	600	600	3130122	Edelstahl gebürstet	290	2200,--
	Profile:	600	600	3130123	Farbe*	290	1850,--
	<b>50 x 30 mm</b>						
	Nabenabstand:						
<b>H= 380 mm; B = 130 mm</b>							
Max. Betriebsdruck:							
<b>6 bar</b>							


<b>Snake 85</b>	Technische Daten	Standard- höhe (mm)	Standard- breite (mm)	Best. - Nr.:	Farbe/ Material	Leistung (Watt) 75/65/20 °C	Preis CHF
	Wand - Vorderkante:	450	850	3140121	verchromt	305	2084,--
	<b>90 mm</b>	450	850	3140122	Edelstahl gebürstet	305	2200,--
	Profile:	450	850	3140123	Farbe*	305	1850,--
	<b>50 x 30 mm</b>						
	Nabenabstand:						
<b>H= 105 mm; B = 290 mm</b>							
Max. Betriebsdruck:							
<b>6 bar</b>							


<b>Winter</b>	Technische Daten	Standard- höhe (mm)	Standard- breite (mm)	Best. - Nr.:	Farbe/ Material	Leistung (Watt) 75/65/20 °C	Preis CHF
	Wand - Mitte 3/8"-Gewinde:	1140	500	3110120	Farbe *	400	1890,--
	<b>60 mm</b>	1140	500	3110121	Messing verchromt	400	2591,--
	Wand - Vorderkante:	1140	600	3110220	Farbe *	490	1963,--
		1140	600	3110221	Messing verchromt	490	2657,--
	Vertikal-Profile:	1380	500	3110320	Farbe *	480	2218,--
	<b>20 x 20 mm</b>	1380	500	3110321	Messing verchromt	480	3086,--
	Horizontal-Profile:	1380	600	3110420	Farbe *	580	2291,--
	<b>18 x 18 mm</b>	1380	600	3110421	Messing verchromt	580	3166,--
	Nabenabstand:	1838	500	3110520	Farbe *	660	3454,--
	<b>Breite - 20 mm</b>	1838	500	3110521	Messing verchromt	660	4661,--
	Max. Betriebsdruck:	1838	600	3110620	Farbe *	780	3531,--
	<b>6 bar</b>	1838	600	3110621	Messing verchromt	780	4772,--


\* Bitte Farbe bei der Bestellung angeben:

<b>RAL-Farben:</b>	1000 / 1003 / 1011 / 1012 / 1015 / 1027 / 1034 / 2001 / 2004 / 3000 / 3003 / 3012 / 4003 / 5010 / 5014 / 5015 / 5021 / 5024 / 6033 / 6034 / 7035 / 8017 / 9001 / 9002 / 9005 / 9010
<b>sonst. Farben:</b>	Gold / Silber matt gaufriert (RAL 9006) / Gewehrlauf gaufriert (C.D.F.) / Metallisierte Bronze / Graphit


<b>Graffe 125 vertikal</b>	Technische Daten	Standard- höhe (mm)	Standard- breite (mm)	Best. – Nr.:	Farbe/ Material	Leistung (Watt) 75/65/20 °C	Preis CHF
	Wand - Vorderkante:	1250	373	3190111	Farbe *	380	1685,--
	<b>80 mm</b>	1250	373	3190112	Edelstahl poliert	380	2817,--
	Profil:						
	<b>Ø 42 mm</b>						
	Nabenabstand:						
<b>258 mm</b>							
Max. Betriebsdruck:							
<b>6 bar</b>							

<b>Graffe 125 horizontal</b>	Technische Daten	Standard- höhe (mm)	Standard- breite (mm)	Best. – Nr.:	Farbe/ Material	Leistung (Watt) 75/65/20 °C	Preis CHF
	Wand - Vorderkante:	373	1250	3190121	Farbe *	380	1685,--
	<b>80 mm</b>	373	1250	3190122	Edelstahl poliert	380	2817,--
	Profil:						
	<b>Ø 42 mm</b>						
	Nabenabstand:						
<b>258 mm</b>							
Max. Betriebsdruck:							
<b>6 bar</b>							


<b>Graffe 170 vertikal</b>	Technische Daten	Standard- höhe (mm)	Standard- breite (mm)	Best. – Nr.:	Farbe/ Material	Leistung (Watt) 75/65/20 °C	Preis CHF
	Wand - Vorderkante:	1700	373	3190211	Farbe *	550	1957,--
	<b>80 mm</b>	1700	373	3190212	Edelstahl poliert	550	3043,--
	Profil:						
	<b>Ø 42 mm</b>						
	Nabenabstand:						
<b>258 mm</b>							
Max. Betriebsdruck:							
<b>6 bar</b>							


<b>Graffe 170 horizontal</b>	Technische Daten	Standard- höhe (mm)	Standard- breite (mm)	Best. – Nr.:	Farbe/ Material	Leistung (Watt) 75/65/20 °C	Preis CHF
	Wand - Vorderkante:	373	1700	3190221	Farbe *	550	1957,--
	<b>80 mm</b>	373	1700	3190222	Edelstahl poliert	550	3043,--
	Profil:						
	<b>Ø 42 mm</b>						
	Nabenabstand:						
<b>258 mm</b>							
Max. Betriebsdruck:							
<b>6 bar</b>							


* Bitte Farbe bei der Bestellung angeben:							
<b>RAL-Farben:</b>	1000 / 1003 / 1011 / 1012 / 1015 / 1027 / 1034 / 2001 / 2004 / 3000 / 3003 / 3012 / 4003 / 5010 / 5014 / 5015 / 5021 / 5024 / 6033 / 6034 / 7035 / 8017 / 9001 / 9002 / 9005 / 9010						
<b>sonst. Farben:</b>	Gold / Silber matt gaufriert (RAL 9006) / Gewehrlauf gaufriert (C.D.F.) / Metallisierte Bronze / Graphit						

<b>Dress vertikal</b>	Technische Daten	Standardhöhe (mm)	Standardbreite (mm)	Best. – Nr.:	Farbe/ Material	Leistung (Watt) 75/65/20 °C	Preis CHF
	Wand - Vorderkante: <b>95 mm</b>	1800	400	3100101	Buntglas weiss	680	3614,--
		1800	400	3100105	Buntglas schwarz	680	3614,--
	Nabenabstand: <b>175 mm</b>	1800	400	3100102	Buntglas aquamarinblau	680	3614,--
		1800	400	3100103	Buntglas rot	680	3614,--
	Max. Betriebsdruck: <b>6 bar</b>	1800	400	3100104	Buntglas orange	680	3614,--
		1800	400	3100110	Edelstahlspiegel poliert	850	4834,--

<b>Dress horizontal</b>	Technische Daten	Standardhöhe (mm)	Standardbreite (mm)	Best. – Nr.:	Farbe/ Material	Leistung (Watt) 75/65/20 °C	Preis CHF
	Wand - Vorderkante: <b>95 mm</b>	400	1800	3100201	Buntglas weiss	680	3614,--
		400	1800	3100205	Buntglas schwarz	680	3614,--
	Nabenabstand: <b>175 mm</b>	400	1800	3100202	Buntglas aquamarinblau	680	3614,--
		400	1800	3100203	Buntglas rot	680	3614,--
	Max. Betriebsdruck: <b>6 bar</b>	400	1800	3100204	Buntglas orange	680	3614,--
		400	1800	3100220	Edelstahlspiegel poliert	850	4834,--

<b>A 100</b>	Technische Daten	Standard- höhe (mm)	Standard- breite (mm)	Best. – Nr.:	Farbe/ Material	Leistung (Watt) 75/65/20 °C	Preis CHF
	Wand - Mitte Gewinde:	1120	570	3501112	weiss	440	910,--
	<b>57 bis 76 mm</b>	1540	570	3501154	weiss	614	1082,--
	Wand - Vorderkante:	1840	570	3501184	weiss	793	1082,--
	<b>72 bis 92 mm</b>	1120	570	3501212	chrom	405	1351,--
	Nabenabstand:	1540	570	3501254	chrom	565	1857,--
	<b>50 mm</b>	1840	570	3501284	chrom	730	1857,--
	Max. Betriebsdruck: <b>7 bar</b>						


<b>A 200</b>	Technische Daten	Standard- höhe (mm)	Standard- breite (mm)	Best. – Nr.:	Farbe/ Material	Leistung (Watt) 75/65/20 °C	Preis CHF
	Wand - Mitte Gewinde:	1120	750	3502221	weiss	449	1055,--
	<b>57 bis 76 mm</b>	1540	750	3502254	weiss	625	1259,--
	Wand - Vorderkante:	1840	750	3502284	weiss	770	1259,--
	<b>72 bis 92 mm</b>	1120	750	3502231	chrom	413	1573,--
	Nabenabstand:	1540	750	3502261	chrom	575	2040,--
	<b>50 mm</b>	1840	750	3502291	chrom	708	2040,--
	Max. Betriebsdruck: <b>7 bar</b>						

<b>A 300</b>	Technische Daten	Standard- höhe (mm)	Standard- breite (mm)	Best. – Nr.:	Farbe/ Material	Leistung (Watt) 75/65/20 °C	Preis CHF
	Wand - Mitte Gewinde:	1120	750	3503321	weiss	457	1055,--
	<b>57 bis 76 mm</b>	1540	750	3503354	weiss	646	1259,--
	Wand - Vorderkante:	1840	750	3503384	weiss	801	1259,--
	<b>72 bis 92 mm</b>	1120	750	3503331	chrom	420	1475,--
	Nabenabstand:	1540	750	3503361	chrom	594	1960,--
	<b>50 mm</b>	1840	750	3503301	chrom	737	1960,--
	Max. Betriebsdruck: <b>7 bar</b>						

<b>Wally</b>	Technische Daten	Standard- höhe (mm)	Standard- breite (mm)	Best. – Nr.:	Farbe/ Material	Leistung (Watt) 75/65/20 °C	Preis CHF
	Wand - Mitte Gewinde: <b>47,5 - 63,5 mm</b>	1800	500	3340331	Farbe *	975	1993,--
		1800	500	3340332	Aluminium satiniert	975	2048,--
	Wand - Vorderkante: <b>77 - 93 mm</b>	1800	500	3340333	Aluminium poliert	975	2048,--
		2100	500	3350341	Farbe *	1150	2142,--
	Nabenabstand: <b>250 mm</b>	2100	500	3350342	Aluminium satiniert	1150	2169,--
		2100	500	3350343	Aluminium poliert	1150	2169,--
Max. Betriebsdruck: <b>10 bar</b>	Aluminium Heizkörper						


<b>Linea vertikal</b>	Technische Daten	Standard- höhe (mm)	Standard- breite (mm)	Best. – Nr.:	Farbe/ Material	Leistung (Watt) 75/65/20 °C	Preis CHF
	Wand - Mitte Gewinde: <b>48 - 64 mm</b>	1800	500	3342301	Farbe *	988	1934,--
		1800	500	3342302	Aluminium satiniert	988	1966,--
	Wand - Vorderkante: <b>64 - 80 mm</b>	1800	500	3342303	Aluminium poliert	988	1966,--
		2100	500	3343311	Farbe *	1152	1989,--
	Nabenabstand: <b>250 mm</b>	2100	500	3343312	Aluminium satiniert	1152	2061,--
		2100	500	3343313	Aluminium poliert	1152	2061,--
Max. Betriebsdruck: <b>10 bar</b>	Aluminium Heizkörper						

<b>Linea horizontal</b>	Technische Daten	Standard- höhe (mm)	Standard- breite (mm)	Best. – Nr.:	Farbe/ Material	Leistung (Watt) 75/65/20 °C	Preis CHF
	Wand - Mitte Gewinde: <b>48 - 64 mm</b>	1500	500	3344301	Farbe *	823	2451,--
		1500	500	3344302	Aluminium satiniert	823	2614,--
	Wand - Vorderkante: <b>90 - 106 mm</b>	1500	500	3344303	Aluminium poliert	823	2614,--
		1750	500	3344311	Farbe *	960	3050,--
	Nabenabstand: <b>440 mm</b>	1750	500	3344312	Aluminium satiniert	960	3236,--
		1750	500	3344313	Aluminium poliert	960	3236,--
Max. Betriebsdruck: <b>10 bar</b>	Aluminium Heizkörper						


<b>The Wall</b>	Technische Daten	Standard- höhe (mm)	Standard- breite (mm)	Best. – Nr.:	Farbe/ Material	Leistung (Watt) 75/65/20 °C	Preis CHF
	Wand - Mitte Gewinde: <b>48 - 64 mm</b>	1800	540	3352410	Farbe *	780	2345,--
		1800	540	3352411	Aluminium satiniert	780	2345,--
	Wand - Vorderkante: <b>65 - 81 mm</b>	1800	540	3352412	Aluminium poliert	780	2345,--
		2100	540	3352520	Farbe *	920	3105,--
	Nabenabstand: <b>250 mm</b>	2100	540	3352521	Aluminium satiniert	920	3105,--
		2100	540	3352522	Aluminium poliert	920	3105,--
Max. Betriebsdruck: <b>10 bar</b>	Aluminium Heizkörper						

\* Bitte Farbe bei der Bestellung angeben:

**Farben:** Alle gängigen RAL-Farben

Skudo	Technische Daten	Standard- höhe (mm)	Standard- breite (mm)	Best. – Nr.:	Farbe/ Material	Leistung (Watt) 75/65/20 °C	Preis CHF
	Wand - Mitte Gewinde:	1800	550	33601401	Farbe *	978	1931,--
	<b>80 - 96 mm</b>	1800	550	33601402	Aluminium satiniert	978	2124,--
	Nabenabstand:	1800	550	33601403	Aluminium poliert	978	2124,--
	<b>248 mm</b>	Aluminium Heizkörper					
	Max. Betriebsdruck:	<b>10 bar</b>					

Whoops	Technische Daten	Standard- höhe (mm)	Standard- breite (mm)	Best. – Nr.:	Farbe/ Material	Leistung (Watt) 75/65/20 °C	Preis CHF
	Wand - Mitte Gewinde:	1800	500	33611101	Farbe *	978	2040,--
	<b>57 bzw. 87 mm</b>	1800	500	33611102	Aluminium satiniert	978	2241,--
	Wand - Vorderkante:	1800	500	33611103	Aluminium poliert	978	2241,--
	<b>100 - 110 mm</b>	1800	750	33611201	Farbe *	1467	3235,--
	Nabenabstand:	1800	750	33611202	Aluminium satiniert	1467	3569,--
	<b>Breite 50 = 250 mm</b>	1800	750	33611203	Aluminium poliert	1467	3569,--
	<b>sonst. 50 mm</b>	1800	1250	33611301	Farbe *	2445	4405,--
	Max. Betriebsdruck:	1800	1250	33611302	Aluminium satiniert	2445	5008,--
	<b>10 bar</b>	1800	1250	33611303	Aluminium poliert	2445	5008,--
		Aluminium Heizkörper					

Motus Line	Technische Daten	Standard- höhe (mm)	Standard- breite (mm)	Best. – Nr.:	Farbe/ Material	Leistung (Watt) 75/65/20 °C	Preis CHF	
	Wand - Mitte Gewinde:	660	750	33711611	Farbe *	648	1980,--	
	<b>38 - 52 mm</b>	660	750	33711612	Aluminium satiniert	648	2119,--	
	Wand - Vorderkante:	660	750	33711613	Aluminium poliert	648	2119,--	
	<b>114,5 - 127,5 mm</b>	660	1000	33711721	Farbe *	864	2594,--	
	Nabenabstand:	660	1000	33711722	Aluminium satiniert	864	2765,--	
	<b>Breite + 75 mm oder 50 mm</b>	660	1000	33711723	Aluminium poliert	864	2765,--	
	Max. Betriebsdruck:	660	1250	33712732	Aluminium satiniert	1080	3659,--	
	<b>10 bar</b>	660	1250	33712733	Aluminium poliert	1080	3659,--	
	Aluminium Heizkörper		660	1500	33712841	Farbe *	1296	4076,--
			660	1500	33712842	Aluminium satiniert	1296	4279,--
			660	1500	33712843	Aluminium poliert	1296	4279,--
			1800	500	33711851	Farbe *	1176	2399,--
			1800	500	33711852	Aluminium satiniert	1176	2498,--
			1800	500	33711853	Aluminium poliert	1176	2498,--
			1800	750	33711861	Farbe *	1764	3428,--
			1800	750	33711862	Aluminium satiniert	1764	3579,--
			1800	750	33711863	Aluminium poliert	1764	3579,--
			1800	1000	33711871	Farbe *	2352	4429,--
			1800	1000	33711872	Aluminium satiniert	2352	4627,--
			1800	1000	33711873	Aluminium poliert	2352	4627,--
			2100	250	33712501	Farbe *	686	1268,--
			2100	250	33712502	Aluminium satiniert	686	1322,--
			2100	250	33712503	Aluminium poliert	686	1322,--
			2100	500	33712601	Farbe *	1372	2689,--
			2100	500	33712602	Aluminium satiniert	1372	2625,--
			2100	500	33712603	Aluminium poliert	1372	2625,--
		2100	750	33712711	Farbe *	2058	3871,--	
		2100	750	33712712	Aluminium satiniert	2058	3743,--	
		2100	750	33712713	Aluminium poliert	2058	3743,--	

\* Bitte Farbe bei der Bestellung angeben:

**Farben:** Alle gängigen RAL-Farben

Smart	Technische Daten	Standard- höhe (mm)	Standard- breite (mm)	Best. - Nr.:	Farbe/ Material	Leistung (Watt) 75/65/20 °C	Preis CHF	
	Nabenabstand: <b>50 mm</b>	1200	500	3711110	Standardfarbe	559	3672,--	
		1200	500	3711111	Goldfolie	559	4616,--	
	Max. Betriebsdruck: <b>6 bar</b>	1200	500	3711112	Silberfolie	559	4616,--	
		1200	500	3711113	Sonderfarbe	559	4409,--	
	Handtuchhalter im Lieferumfang enthalten (bitte Farbe angeben)		1500	500	3711210	Standardfarbe	706	3833,--
			1500	500	3711211	Goldfolie	706	4846,--
			1500	500	3711212	Silberfolie	706	4846,--
		1500	500	3711213	Sonderfarbe	706	4616,--	
		1800	500	3711310	Standardfarbe	882	4144,--	
		1800	500	3711311	Goldfolie	882	5134,--	
		1800	500	3711312	Silberfolie	882	5134,--	
		1800	500	3711313	Sonderfarbe	882	4973,--	


Smooth Prestige	Technische Daten	Standard- höhe (mm)	Standard- breite (mm)	Best. - Nr.:	Farbe/ Material	Leistung (Watt) 75/65/20 °C	Preis CHF
	Nabenabstand: <b>50 mm</b>	800	800	3720800	Goldfolie	661	4662,--
		800	800	3720810	Silberfolie	661	4662,--
	Max. Betriebsdruck: <b>6 bar</b>	800	800	3720820	Silber-Zebra	661	4662,--
		1000	1000	3721000	Goldfolie	985	5364,--
		1000	1000	3721010	Silberfolie	985	5364,--
		1000	1000	3721020	Silber-Zebra	985	5364,--
		1200	400	3721200	Goldfolie	553	3304,--
		1200	400	3721210	Silberfolie	553	3304,--
		1200	400	3721220	Silber-Zebra	553	3304,--
		1800	500	3721800	Goldfolie	913	4674,--
		1800	500	3721810	Silberfolie	913	4674,--
		1800	500	3721820	Silber-Zebra	913	4674,--
		2000	600	3722000	Goldfolie	1201	5372,--
		2000	600	3722010	Silberfolie	1201	5372,--
		2000	600	3722020	Silber-Zebra	1201	5372,--

Cheese	Technische Daten	Standard- höhe (mm)	Standard- breite (mm)	Best. - Nr.:	Farbe/ Material	Leistung (Watt) 75/65/20 °C	Preis CHF
	Nabenabstand: <b>50 mm</b>	1500	500	3731501	Standardfarbe	745	2958,--
		1500	500	3731502	Goldfolie	745	4248,--
	Max. Betriebsdruck: <b>6 bar</b>	1500	500	3731503	Silberfolie	745	4248,--
		1500	500	3731504	Sonderfarbe	745	3534,--
		1800	500	3731801	Standardfarbe	891	3569,--
		1800	500	3731802	Goldfolie	891	4904,--
		1800	500	3731803	Silberfolie	891	4904,--
		1800	500	3731804	Sonderfarbe	891	4259,--
		2000	600	3732001	Standardfarbe	1135	3868,--
		2000	600	3732002	Goldfolie	1135	5364,--
		2000	600	3732003	Silberfolie	1135	5364,--
		2000	600	3732004	Sonderfarbe	1135	4628,--

\* Bitte Farbe bei der Bestellung angeben:

<b>Standardfarben:</b>	<b>RAL-Farben:</b> 1018 / 1003 / 2000 / 2004 / 3000 / 3003 / 3004 / 3014 / 4003 / 4006 / 4008 / 4001 / 4004 / 8016 / 6018 / 6001 / 5012 / 5015 / 5010 / 7008 / 7035 / 7005 / 7025 / 7024 / 9016 / 9010 / 9013 / 9005
	SW213F / MW5111 / SW305F / YW357F / SW304F / MW136E / SW205F / SW208F / SAP10020 / M3000I / SAP13931 / MX302L / MW600L / SXJ02F / SW306F / SN351F
<b>Sonderfarben:</b>	auf Anfrage


Surf B	Technische Daten	Standard- höhe (mm)	Standard- breite (mm)	Best. – Nr.:	Farbe/ Material	Leistung (Watt) 75/65/20 °C	Preis CHF
	Nabenabstand: <b>50 mm</b>	1500	450	3741510	Standardfarbe	605	3013,--
		1500	450	3741520	Goldfolie	605	4245,--
	Max. Betriebsdruck: <b>6 bar</b>	1500	450	3741530	Silberfolie	605	4245,--
		1500	450	3741540	Sonderfarbe	605	3618,--
		1800	450	3741810	Standardfarbe	715	3259,--
		1800	450	3741820	Goldfolie	715	4603,--
		1800	450	3741830	Silberfolie	715	4603,--
		1800	450	3741840	Sonderfarbe	715	3909,--


Easy	Technische Daten	Standard- höhe (mm)	Standard- breite (mm)	Best. – Nr.:	Farbe/ Material	Leistung (Watt) 75/65/20 °C	Preis CHF
	Nabenabstand: <b>50 mm</b>	1000	400	3751001	Standardfarbe	336	2229,--
		1000	400	3751002	Goldfolie	336	3214,--
		1000	400	3751003	Silberfolie	336	3214,--
	Max. Betriebsdruck: <b>6 bar</b>	1000	400	3751004	Sonderfarbe	336	2677,--
		1200	500	3751201	Standardfarbe	512	2968,--
		1200	500	3751202	Goldfolie	512	3864,--
		1200	500	3751203	Silberfolie	512	3864,--
		1200	500	3751204	Sonderfarbe	512	3550,--
		1200	550	3751221	Standardfarbe	573	3103,--
		1200	550	3751222	Goldfolie	573	3976,--
		1200	550	3751223	Silberfolie	573	3976,--
		1200	550	3751224	Sonderfarbe	573	3707,--
		1200	600	3751231	Standardfarbe	635	3214,--
		1200	600	3751232	Goldfolie	635	4088,--
		1200	600	3751232	Silberfolie	635	4088,--
		1200	600	3751233	Sonderfarbe	635	3864,--
		1500	500	3751501	Standardfarbe	607	3461,--
		1500	500	3751502	Goldfolie	607	4267,--
		1500	500	3751503	Silberfolie	607	4267,--
		1500	500	3751504	Sonderfarbe	607	4155,--
		1500	550	3751521	Standardfarbe	681	3595,--
		1500	550	3751522	Goldfolie	681	4469,--
		1500	550	3751523	Silberfolie	681	4469,--
		1500	550	3751524	Sonderfarbe	681	4290,--
		1500	600	3751531	Standardfarbe	755	3707,--
		1500	600	3751532	Goldfolie	755	4603,--
		1500	600	3751533	Silberfolie	755	4603,--
		1500	600	3751534	Sonderfarbe	755	4446,--
		1800	500	3751801	Standardfarbe	755	3920,--
		1800	500	3751802	Goldfolie	755	4771,--
		1800	500	3751803	Silberfolie	755	4771,--
		1800	500	3751804	Sonderfarbe	755	4682,--
		1800	550	3751821	Standardfarbe	843	4032,--
		1800	550	3751822	Goldfolie	843	4883,--
	1800	550	3751823	Silberfolie	843	4883,--	
	1800	550	3751824	Sonderfarbe	843	4816,--	
1800	600	3751831	Standardfarbe	931	4167,--		
1800	600	3751832	Goldfolie	931	4995,--		
1800	600	3751833	Silberfolie	931	4995,--		
1800	600	3751834	Sonderfarbe	931	4973,--		
1800	750	3751841	Standardfarbe	1122	4667,--		
1800	750	3751842	Goldfolie	1122	5675,--		
1800	750	3751843	Silberfolie	1122	5675,--		
1800	750	3751844	Sonderfarbe	1122	5585,--		

\* Bitte Farbe bei der Bestellung angeben:


**Standardfarben:** RAL-Farben: 1018 / 1003 / 2000 / 2004 / 3000 / 3003 / 3004 / 3014 / 4003 / 4006 / 4008 / 4001 / 4004 / 8016 / 6018 / 6001 / 5012 / 5015 / 5010 / 7008 / 7035 / 7005 / 7025 / 7024 / 9016 / 9010 / 9013 / 9005  
SW213F / MW511I / SW305F / YW357F / SW304F / MW136E / SW205F / SW208F / SAP10020 / M3000I / SAP13931 / MX302L / MW600L / SXJ02F / SW306F / SN351F

**Sonderfarben:** auf Anfrage

<b>Othello Mono</b>	Technische Daten	Standard- höhe (mm)	Standard- breite (mm)	Best. – Nr.:	Farbe/ Material	Leistung (Watt) 75/65/20 °C	Preis CHF	
	Wand - Vorderkante:	1810	300	3762110	Standardfarbe	400	981,--	
	<b>120 mm</b>	1810	300	3762120	Sonderfarbe	400	1190,--	
	Nabenabstand:							
	<b>38 mm</b>							
Max. Betriebsdruck:								
<b>6 bar</b>								

<b>Othello Twin</b>	Technische Daten	Standard- höhe (mm)	Standard- breite (mm)	Best. – Nr.:	Farbe/ Material	Leistung (Watt) 75/65/20 °C	Preis CHF	
	Wand - Vorderkante:	1810	450	3773210	Standardfarbe	730	2144,--	
	<b>120 mm</b>	1810	450	3773220	Sonderfarbe	730	2562,--	
	Nabenabstand:							
	<b>210 mm</b>							
Max. Betriebsdruck:								
<b>6 bar</b>								


<b>Othello Plate vertikal</b>	Technische Daten	Standard- höhe (mm)	Standard- breite (mm)	Best. – Nr.:	Farbe/ Material	Leistung (Watt) 75/65/20 °C	Preis CHF
	Wand - Vorderkante:	830	620	3784301	Standardfarbe	421	1656,--
	<b>100 mm</b>	830	620	3784302	Sonderfarbe	421	1970,--
	Nabenabstand:	1250	620	3784401	Standardfarbe	664	1761,--
	<b>704 mm</b>	1250	620	3784402	Sonderfarbe	664	2100,--
	Max. Betriebsdruck:	1670	620	3784501	Standardfarbe	818	1839,--
	<b>6 bar</b>	1670	620	3784502	Sonderfarbe	818	2205,--

<b>Othello Plate horizontal</b>	Technische Daten	Standard- höhe (mm)	Standard- breite (mm)	Best. – Nr.:	Farbe/ Material	Leistung (Watt) 75/65/20 °C	Preis CHF
	Wand - Vorderkante:	410	1810	3785110	Standardfarbe	640	1334,--
	<b>100 mm</b>	410	1810	3785120	Sonderfarbe	640	1595,--
	Max. Betriebsdruck:	620	1210	3785211	Standardfarbe	650	1734,--
	<b>6 bar</b>	620	1210	3785220	Sonderfarbe	650	2074,--
		830	910	3785312	Standardfarbe	672	2126,--
		830	910	3785322	Sonderfarbe	672	2544,--

\* Bitte Farbe bei der Bestellung angeben:

**Standardfarben:** RAL 9010 / MW5111 / SAP10020 / MW600L / SW306F


**Sonderfarben:** auf Anfrage


Geo	Technische Daten	Standard- höhe (mm)	Standard- breite (mm)	Best. – Nr.:	Farbe/ Material	Leistung (Watt) 75/65/20 °C	Preis CHF
	Wand - Mitte Gewinde:	1500	500	32501..*	Standardfarbe	631	2243,--
	<b>40 bzw. 45 mm</b>	1500	500	32503..*	Sonderfarbe	631	2565,--
	Wand - Vorderkante:	1800	600	32502..*	Standardfarbe	971	3041,--
	<b>84 bzw. 105 mm</b>	1800	600	32504..*	Sonderfarbe	971	3482,--
	Nabenabstand:						
	<b>40 bzw. 46 mm</b>						
Max. Betriebsdruck:							
<b>7 bar</b>							

\* Bitte Farbe bei der Bestellung angeben:

**Geo Standardfarben: 01 = weiss; 02 = hellgrau; 03 = schwarz; 04 = sand**

**Geo Sonderfarben: 05 = beige; 06 = rosa; 07 = grün; 08 = grau**


Aplano	Technische Daten	Standard- höhe (mm)	Standard- breite (mm)	Best. – Nr.:	Farbe/ Material	Leistung (Watt) 75/65/20 °C	Preis CHF
	Wand - Mitte Gewinde:	1800	300	322001..*	Standardfarbe	700	818,--
	<b>50 mm</b>	1800	300	3200720	Sonderfarbe	700	926,--
	Wand - Vorderkante:	1800	410	32002..*	Standardfarbe	954	1038,--
	<b>81 mm</b>	1800	410	3200820	Sonderfarbe	954	1179,--
	Nabenabstand:	1800	520	32003..*	Standardfarbe	1208	1263,--
	<b>50 mm</b>	1800	520	3200920	Sonderfarbe	1208	1437,--
	Max. Betriebsdruck:	1800	630	32004..*	Standardfarbe	1463	1483,--
	<b>6 bar</b>	1800	630	3201020	Sonderfarbe	1463	1691,--
	Höhen auf Anfrage:	1800	740	32005..*	Standardfarbe	1717	1703,--
	<b>1920/2000/2200/2400</b>	1800	740	3201120	Sonderfarbe	1717	1943,--
		1800	850	32006..*	Standardfarbe	1972	1923,--
		1800	850	3201220	Sonderfarbe	1972	2197,--


Aplano Plus	Technische Daten	Standard- höhe (mm)	Standard- breite (mm)	Best. – Nr.:	Farbe/ Material	Leistung (Watt) 75/65/20 °C	Preis CHF
	Wand - Mitte Gewinde:	1800	300	322011..*	Standardfarbe	964	926,--
	<b>90 mm</b>	1800	300	3201720	Sonderfarbe	964	1050,--
	Wand - Vorderkante:	1800	410	32012..*	Standardfarbe	1314	1179,--
	<b>121 mm</b>	1800	410	3201820	Sonderfarbe	1314	1341,--
	Nabenabstand:	1800	520	32013..*	Standardfarbe	1664	1437,--
	<b>50 mm</b>	1800	520	3201920	Sonderfarbe	1664	1638,--
	Max. Betriebsdruck:	1800	630	32014..*	Standardfarbe	2015	1691,--
	<b>6 bar</b>	1800	630	3202020	Sonderfarbe	2015	1929,--
	Höhen auf Anfrage:	1800	740	32015..*	Standardfarbe	2365	1943,--
	<b>1920/2000/2200/2400</b>	1800	740	3202120	Sonderfarbe	2365	2220,--
		1800	850	32016..*	Standardfarbe	2716	2197,--
		1800	850	3202220	Sonderfarbe	2716	2511,--


\* Bitte Farbe bei der Bestellung angeben:

**Standardfarben: 01 = weiss RAL9016; 02 = weiss RAL9010; 03 = sandstrahlgrau**

**Sonderfarben: Siehe Farbkarte im Kundenkatalog Corpotherma Design Partnerprogramm**

<b>Arco</b>	Technische Daten	Standard- höhe (mm)	Standard- breite (mm)	Best. – Nr.:	Farbe/ Material	Leistung (Watt) 75/65/20 °C	Preis CHF
	Wand - Mitte Gewinde: <b>41 bis 97 mm</b>	1800	290	32101..*	Standardfarbe	791	855,--
		1800	290	3210720	Sonderfarbe	791	968,--
	Wand - Vorderkante: <b>101 - 157 mm</b>	1800	410	32102..*	Standardfarbe	1079	1085,--
		1800	410	3210820	Sonderfarbe	1079	1234,--
	Nabenabstand: <b>50 mm</b>	1800	510	32103..*	Standardfarbe	1366	1321,--
		1800	510	3210920	Sonderfarbe	1366	1504,--
	Max. Betriebsdruck: <b>6 bar</b>	1800	620	32104..*	Standardfarbe	1654	1553,--
		1800	620	3211020	Sonderfarbe	1654	1770,--
	Höhen auf Anfrage: <b>1920/2000/2200/2400</b>	1800	730	32105..*	Standardfarbe	1941	1784,--
		1800	730	3211120	Sonderfarbe	1941	2036,--
		1800	830	32106..*	Standardfarbe	2229	2014,--
		1800	830	3211220	Sonderfarbe	2229	2301,--

<b>Arco Plus</b>	Technische Daten	Standard- höhe (mm)	Standard- breite (mm)	Best. – Nr.:	Farbe/ Material	Leistung (Watt) 75/65/20 °C	Preis CHF
	Wand - Mitte Gewinde: <b>81 bis 147 mm</b>	1800	290	32111..*	Standardfarbe	999	968,--
		1800	290	3211720	Sonderfarbe	999	1099,--
	Wand - Vorderkante: <b>141 - 207 mm</b>	1800	410	32112..*	Standardfarbe	1362	1234,--
		1800	410	3211820	Sonderfarbe	1362	1404,--
	Nabenabstand: <b>50 mm</b>	1800	510	32113..*	Standardfarbe	1725	1504,--
		1800	510	3211920	Sonderfarbe	1725	1715,--
	Max. Betriebsdruck: <b>6 bar</b>	1800	620	32114..*	Standardfarbe	2088	1770,--
		1800	620	3212020	Sonderfarbe	2088	2021,--
	Höhen auf Anfrage: <b>1920/2000/2200/2400</b>	1800	730	32115..*	Standardfarbe	2452	2036,--
		1800	730	3212120	Sonderfarbe	2452	2326,--
		1800	830	32116..*	Standardfarbe	2815	2301,--
		1800	830	3212220	Sonderfarbe	2815	2631,--


<b>Visio</b>	Technische Daten	Standard- höhe (mm)	Standard- breite (mm)	Best. – Nr.:	Farbe/ Material	Leistung (Watt) 75/65/20 °C	Preis CHF
	Wand - Mitte Gewinde: <b>67 - 77 mm</b>	1800	510	32201..*	Standardfarbe	719	1145,--
		1800	510	3220420	Sonderfarbe	719	1302,--
	Wand - Vorderkante: <b>107 - 127 mm</b>	1800	620	32202..*	Standardfarbe	1007	1348,--
		1800	620	3220520	Sonderfarbe	1007	1536,--
	Nabenabstand: <b>50 mm</b>	1800	730	32203..*	Standardfarbe	1294	1536,--
		1800	730	3220620	Sonderfarbe	1294	1751,--
	Max. Betriebsdruck: <b>6 bar</b>						
	Höhen auf Anfrage: <b>2000/2200</b>						

\* Bitte Farbe bei der Bestellung angeben:

**Standardfarben:** 01 = weiss RAL9016; 02 = weiss RAL9010; 03 = sandstrahlgrau

**Sonderfarben:** Siehe Farbkarte im Kundenkatalog Corpotherma Design Partnerprogramm


<b>Visio Plus</b>	Technische Daten	Standard- höhe (mm)	Standard- breite (mm)	Best. – Nr.:	Farbe/ Material	Leistung (Watt) 75/65/20 °C	Preis CHF
	Wand - Mitte Gewinde:	1800	510	32211..*	Standardfarbe	908	1302,--
	<b>117 - 127 mm</b>	1800	510	3221420	Sonderfarbe	908	1483,--
	Wand - Vorderkante:	1800	620	32212..*	Standardfarbe	1271	1536,--
	<b>157 - 177 mm</b>	1800	620	3221520	Sonderfarbe	1271	1752,--
	Nabenabstand:	1800	730	32213..*	Standardfarbe	1634	1751,--
	<b>50 mm</b>	1800	730	3221620	Sonderfarbe	1634	1999,--
	Max. Betriebsdruck:	<b>6 bar</b>					
	Höhen auf Anfrage:	<b>2000/2200</b>					

<b>Corner</b>	Technische Daten	Standard- höhe (mm)	Standard- breite (mm)	Best. – Nr.:	Farbe/ Material	Leistung (Watt) 75/65/20 °C	Preis CHF
	Wand - Mitte Gewinde:	1500	270	32401..*	Standardfarbe	834	1129,--
	<b>137 bis 172 mm</b>	1500	270	3240420	Sonderfarbe	834	1297,--
	Wand - Vorderkante:	1800	270	32402..*	Standardfarbe	967	1293,--
	<b>272 mm</b>	1800	270	3240520	Sonderfarbe	967	1472,--
	Nabenabstand:	2000	270	32403..*	Standardfarbe	1058	1368,--
	<b>50 mm</b>	2000	270	3240620	Sonderfarbe	1058	1558,--
	Max. Betriebsdruck:	<b>6 bar</b>					
	Höhen auf Anfrage:	<b>1250/1920/2200/2400</b>					

<b>Corner Plus</b>	Technische Daten	Standard- höhe (mm)	Standard- breite (mm)	Best. – Nr.:	Farbe/ Material	Leistung (Watt) 75/65/20 °C	Preis CHF
	Wand - Mitte Gewinde:	1500	310	32411..*	Standardfarbe	990	1297,--
	<b>177 bis 212 mm</b>	1500	310	3241420	Sonderfarbe	990	1489,--
	Wand - Vorderkante:	1800	310	32412..*	Standardfarbe	1145	1472,--
	<b>310 mm</b>	1800	310	3241520	Sonderfarbe	1145	1678,--
	Nabenabstand:	2000	310	32413..*	Standardfarbe	1249	1558,--
	<b>50 mm</b>	2000	310	3241620	Sonderfarbe	1249	1777,--
	Max. Betriebsdruck:	<b>6 bar</b>					
	Höhen auf Anfrage:	<b>1250/1920/2200/2400</b>					

* Bitte Farbe bei der Bestellung angeben:							
<b>Standardfarben:</b>	<b>01 = weiss RAL9016; 02 = weiss RAL9010; 03 = sandstrahlgrau</b>						
<b>Sonderfarben:</b>	<b>Siehe Farbkarte im Kundenkatalog Corpotherma Design Partnerprogramm</b>						








<b>Circo</b>	Technische Daten	Standard- höhe (mm)	Standard- breite (mm)	Best. – Nr.:	Farbe/ Material	Leistung (Watt) 75/65/20 °C	Preis CHF
	Wand - Mitte Gewinde:	1800	270	32301..*	Standardfarbe	801	890,--
	<b>77 - 115 mm</b>	1800	270	3230420	Sonderfarbe	801	1009,--
	Wand - Vorderkante:	1800	310	32302..*	Standardfarbe	946	1011,--
	<b>142 - 177 mm</b>	1800	310	3230520	Sonderfarbe	946	1148,--
	Nabenabstand:	1800	340	32303..*	Standardfarbe	1092	1133,--
	<b>50 mm</b>	1800	340	3230620	Sonderfarbe	1092	1288,--
	Max. Betriebsdruck:						
	<b>6 bar</b>						
	Höhen auf Anfrage:						
	<b>1920/2000/2200/2400</b>						











<b>Circo Plus</b>	Technische Daten	Standard- höhe (mm)	Standard- breite (mm)	Best. – Nr.:	Farbe/ Material	Leistung (Watt) 75/65/20 °C	Preis CHF
	Wand - Mitte Gewinde:	1800	270	32311..*	Standardfarbe	1095	1009,--
	<b>117 - 155 mm</b>	1800	270	3231420	Sonderfarbe	1095	1145,--
	Wand - Vorderkante:	1800	310	32312..*	Standardfarbe	1294	1148,--
	<b>182 - 217 mm</b>	1800	310	3231520	Sonderfarbe	1294	1305,--
	Nabenabstand:	1800	340	32313..*	Standardfarbe	1493	1288,--
	<b>50 mm</b>	1800	340	3231620	Sonderfarbe	1493	1466,--
	Max. Betriebsdruck:						
	<b>6 bar</b>						
	Höhen auf Anfrage:						
	<b>1920/2000/2200/2400</b>						

\* Bitte Farbe bei der Bestellung angeben:

**Standardfarben:** 01 = weiss RAL9016; 02 = weiss RAL9010; 03 = sandstrahlgrau

**Sonderfarben:** Siehe Farbkarte im Kundenkatalog Corpotherma Design Partnerprogramm

Design-Ventile	Bezeichnung	Best. – Nr.:	Farbe/Material	Preis CHF
	<b>Anschlussgarnitur 50 mm mit Design-Thermostat, Eck</b> passend zu Elit, A100, A200, A300, The Wall, Aplano, Aplano Plus, Arco, Arco Plus, Visio, Visio Plus, Corner, Corner Plus, Circo, Circo Plus	3902121	chrom	239,--
	<b>Anschlussgarnitur 50 mm mit Design-Thermostat, Durchgang</b> passend zu Skudo, Whoops B=500, Othello Mono, Othello Twin, Othello plate horizontal und vertikal, Aplano, Aplano Plus, Arco, Arco Plus, Visio, Visio Plus, Corner, Corner Plus, Circo, Circo Plus	3902221	chrom	239,--
	<b>Thermostatventil und Rücklaufverschraubung mit Design-Thermostat, Eck</b> passend zu Aplano, Aplano Plus, Arco, Arco Plus, Visio, Visio Plus, Corner, Corner Plus, Circo, Circo Plus	3902321	chrom	239,--
	<b>Thermostatventil und Rücklaufverschraubung mit Design-Thermostat, Durchgang</b> passend zu Aplano, Aplano Plus, Arco, Arco Plus, Visio, Visio Plus, Corner, Corner Plus, Circo, Circo Plus	3902421	chrom	239,--
	Anschlusssatz mit Abdeckplatte, Vorlauf rechts, passend zu Geo 1500/500	3902521	Edelstahl gebürstet	350,--
	Anschlusssatz mit Abdeckplatte, Vorlauf rechts, passend zu Geo 1800/600	3902621	Edelstahl gebürstet	386,--
	Anschlusssatz mit Abdeckplatte, Vorlauf links, passend zu Geo 1500/500	3902721	Edelstahl gebürstet	350,--
	Anschlusssatz mit Abdeckplatte, Vorlauf links, passend zu Geo 1800/600	3902821	Edelstahl gebürstet	386,--
	<b>Handregulierbares Ventil für aufklappbare Heizkörper - Ausführung rechts</b> passend zu Smart, Smooth Prestige, Cheese, Surf B, Easy	3920101	chrom	249,--
	<b>Handregulierbares Ventil für aufklappbare Heizkörper - Ausführung links</b> passend zu Smart, Smooth Prestige, Cheese, Surf B, Easy	3920201	chrom	249,--


Handtuchhalter	Bezeichnung	Best. – Nr.:	Farbe/Material	Preis CHF
	Handtuchhalter passend zu Geo B 50	3970112	Edelstahl gebürstet	180,--
	Handtuchhalter passend zu Geo B 60	3970212	Edelstahl gebürstet	212,--
	Handtuchhalter passend zu Aplano ab B 41	3970321	Alu verchromt	309,--
	Handtuchhalter passend zu Aplano ab B 63	3970421	Alu verchromt	309,--
	Handtuchhalter passend zu Arco B 41 - 51	3970521	Alu verchromt	309,--
	Handtuchhalter passend zu Arco B 62 - 83	3970621	Alu verchromt	309,--
	Handtuchhalter passend zu Visio B 51	3970721	Alu verchromt	309,--
	Handtuchhalter passend zu Visio B 62 - 73	3970821	Alu verchromt	309,--
	Handtuchhalter passend zu Corner	3970921	Alu verchromt	309,--
	Handtuchhalter passend zu Circo ø 27	3971021	Alu verchromt	309,--
	Handtuchhalter passend zu Circo ø 31	3971121	Alu verchromt	309,--
	Handtuchhalter passend zu Circo ø 34	3971221	Alu verchromt	309,--
	Handtuchhalter für Linea vertikal / horizontal B= 500 mm	3949401	Acryl	283,--
	Handtuchhalter für Skudo	3949301	Acryl	283,--
	Handtuchhalter rechteckig (einseitig offen) für Smooth Prestige, Cheese B = 400 mm (für Heizkörper B= 500 mm)*	3946001	Farbe lt. Farbkatalog	448,--
		3946002	Gold	622,--
		3946003	Silber	622,--
	Handtuchhalter rechteckig (einseitig offen) für Smooth Prestige, Cheese B = 500 mm (für Heizkörper B= 600 mm)*	3946101	Farbe lt. Farbkatalog	547,--
		3946102	Gold	722,--
		3946103	Silber	722,--
	Handtuchhalter abgerundet für Smooth Prestige, Cheese für Heizkörper B= 400 mm*	3949001	Farbe lt. Farbkatalog	199,--
		3949005	ALU-eloxiert	249,--
	Handtuchhalter abgerundet für Smooth Prestige, Cheese für Heizkörper B= 500 mm*	3949101	Farbe lt. Farbkatalog	212,--
		3949105	ALU-eloxiert	261,--
	Handtuchhalter abgerundet für Smooth Prestige, Cheese für Heizkörper B= 600 mm*	3949201	Farbe lt. Farbkatalog	224,--
		3949205	ALU-eloxiert	270,--

\* Wunschhöhe des Handtuchhalters bitte angeben


# Elektrische Beheizung

## Steuerungen

### 1. Heizung Typ 1

	Heizstab mit integriertem Raumthermostat, Schnelltrocknungs-Funktion (Boosterfunktion) 1, 2, oder 3 Std. Frostschutzfunktion. 1.5m Anschlusskabel und CH-Stecker.		
	<b>Modell</b>	<b>Weiss Preis CHF</b>	<b>Chrom Preis CHF</b>
	GE 0.15N white oder chrom / 150 W	145,00	189,00
	GE 0.3N white oder chrom / 300 W	160,00	205,00
	GE 0.6N white oder chrom / 600 W	170,00	215,00
	GE 0.9N white oder chrom / 900 W	180,00	225,00
	GE 0.12N white oder chrom / 1200 W	185,00	230,00
	GE 0.15N white oder chrom / 1500 W	190,00	235,00

### 2. Heizung Typ 2

	Heizstab mit Infrarotsender inkl. Infrarotsendestation zur Einstellung der Raumtemperatur, Tages- oder Wochenprogrammierung, Schnelltrocknungsfunktion (Boosterfunktion), Frostschutzfunktion usw. einfachste Bedienung. CH-Stecker		
	<b>Modell</b>	<b>Weiss Preis CHF</b>	<b>Chrom Preis CHF</b>
	IR 0.15 white oder chrom / 150 W	302,00	342,00
	IR 0.3 white oder chrom / 300 W	308,00	348,00
	IR 0.6 white oder chrom / 600 W	315,00	355,00
	IR 0.9 white oder chrom / 900 W	322,00	362,00
	IR 0.12 white oder chrom / 1200 W	330,00	370,00
	IR 0.15 white oder chrom / 1500 W	336,00	376,00

Befüllung mit Thermoflüssigkeit. Montage des Heizstabes inklusiv Stopfensets und Funktionstest.		
		<b>Preis CHF</b>
Befüllung-Radiator		94,00